


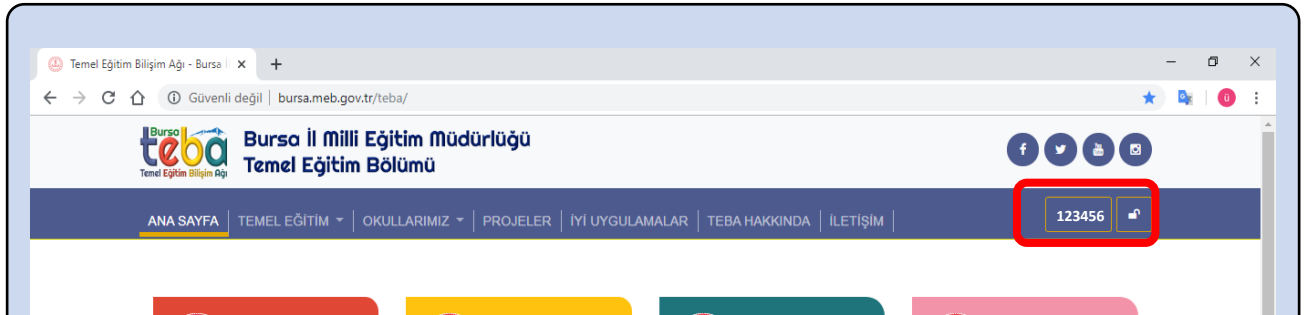


Bursa İl Millî Eğitim Müdürlüğü Temel Eğitim Bölümü tarafından hazırlanan "Temel Eğitim Bilişim Ağı (TEBA)" web sitesine erişim için <http://bursa.meb.gov.tr/teba> adresine giriniz.

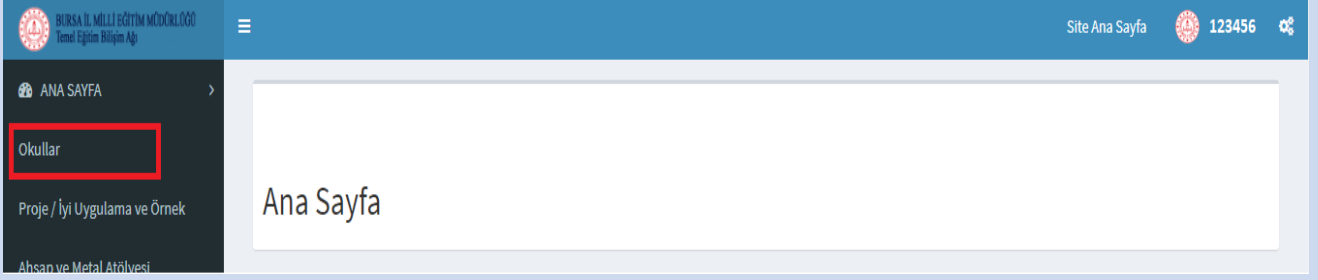
Ana sayfada yer alan «  » butonuna basınız.



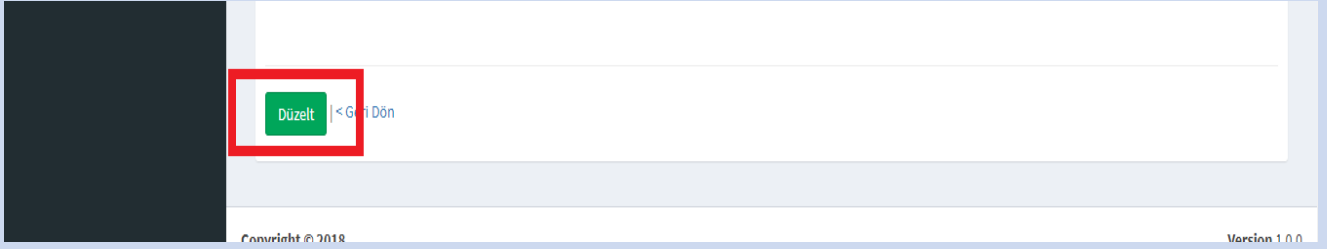
«  » panelinden; Kurumunuza ait "**BURBİS Kullanıcı Adı ve Şifrenizi**" ilgili alanlara yazdıktan sonra «  » butonuna basınız.



Giriş yaptığınızda otomatik olarak TEBA ana sayfasına yönlendirileceksiniz. Sağ üst köşede bulunan "**Kurum Koduna**" tıklayarak kurumunuza ait yönetim paneline giriş yapınız.



Okul tanıtım bilgisi eklemek veya düzenlemek için; « **Okullar** » butonuna tıklayınız.




Karşınıza gelen ekranda daha önce eklediğiniz bilgiler görüntülenecektir. Yeni bilgi eklemek için sayfanın altındaki « **Düzeltil** » butonuna basınız.

#### İLGİLİ KANUN VE YÖNETMELİKLER

TEBA'da yayınlanması talep edilen tüm içeriklerin <https://www.mevzuat.gov.tr> adresinde yer alan ilgili mevzuata uygun olması zorunludur.

TEBA sistem yöneticileri, yasal sınırlar içerisinde paylaşılmayan içerikleri bilgi vermeksizin yayından kaldırmaya yetkilidir.

Tüm şartları kabul ediyorsanız aşağıda bulunan "Onaylıyorum" butonuna tıklayarak içerik ekleme sayfasına giriş yapabilirsiniz. "Onaylamıyorum" butonuna tıklamanız halinde içerik eklemeniz mümkün olmayacaktır.



Karşınıza gelen ekranda "TEBA Kullanım Sözleşmesini" dikkatlice okuyunuz ve kabul ediyorsanız, « **Onaylıyorum** » butonuna tıklayınız.

« **Onaylamıyorum** » butonuna tıklarsanız okul bilgisi ekleyemeyecek ve önceki ekrana yönlendirileceksiniz.

\*\*\*TEBA Kullanım Sözleşmesinde geçen uyarılar bağlayıcı nitelikte olup bu şartlara uymayan içerikler kesinlikle onaylanmayacaktır.



Açılan sayfadan okulunuzla ilgili bilgileri doldurabilirsiniz. Kullanım kolaylığı sağlamak amacıyla bilgi girişleri bölümlere ayrılmıştır. Lütfen aşağıdaki açıklamaları dikkate alarak uygun olanları giriniz.

### GENEL BİLGİLER

Kurum Türü	İlkokul	Kurum Kodu	----- 123456
Kurum Adı	Emir Kaya İlkokulu		
Eğitim Öğretim Şekli	Seçiniz...	Giriş Çıkış Saatleri	0

### GENEL BİLGİLER

**Eğitim Öğretim Şekli:** Açılır listeden seçiniz (Normal Eğitim, İkili Eğitim)  
**Giriş Çıkış Saatleri:** Okul başlangıç-bitiş saatlerini giriniz.

### OKULUMUZ HAKKINDA

Hakkında(Tarihçe)	Okul Hakkında bilgi
Sportif Etkinlikler	
Bilimsel Etkinlikler	
Sosyal Sanatsal Etkinlikler	
Proje Çalışmaları	
Yaş Grupları	0
Çocuk Kulübü	0
Beslenme Bilgileri	0

### OKULUMUZ HAKKINDA

**Hakkında(Tarihçe):** Okulunuzun kısa tarihçesini yazınız.

**Sportif Etkinlikler:** Okulunuzdaki sportif faaliyetleri yazınız.

**Bilimsel Etkinlikler:** Okulunuzdaki bilimsel faaliyetleri yazınız.

**Sosyal-Sanatsal Etkinlikler:** Okulunuzdaki sosyal-sanatsal faaliyetleri yazınız.

**Proje Çalışmaları:** Okulunuzda yapılan proje çalışmaları yazınız.

**Yaş Grupları:** Okulunuzda okul öncesi eğitim alan öğrencilerin yaş gruplarını yazınız.

**Çocuk Kulübü:** Varsa kurumunuzdaki okul öncesi çocuk kulüplerini belirtiniz.

**Beslenme Bilgileri:** Varsa kurumunuzdaki yemekhane/mutfak işleyişi hakkında kısa bilgi veriniz. Bu bölüm özellikle anaokulları için oluşturulmuştur. Ancak dileyen okullarımız beslenme ile ilgili yaptıkları çalışmaları yazabilir.

## FİZİKİ YAPI (BİNA BAHÇE)

### BİNA

Kat Sayısı	0	Ek Bina	0
Danışma Resepsiyon	0	Güvenlik Kulübesi	0
Asansör	0	Kartlı Geçiş Sistemi	0
Yemekhane	0	Kantin	0
Revir	0	Mutfak	0
Lojman	0	Mescit	0
Diğer (Bina)	0		

## FİZİKİ YAPI (BİNA-BAHÇE)

### BİNA

**Kat Sayısı:** Ana bina kat sayısını giriniz.

**Ek Bina:** Varsa ek bina sayısını giriniz.

**Danışma Resepsiyon :** Sayı giriniz

**Güvenlik Kulübesi :** Sayı giriniz

**Asansör :** Sayı giriniz

**Kartlı Geçiş Sistemi :** Sayısı giriniz

**Yemekhane :** Sayı giriniz

**Kantin :** Sayı giriniz

**Revir :** Sayı giriniz

**Mutfak :** Sayı giriniz

**Lojman :** Sayı giriniz

**Mescit :** Sayı giriniz

**Diğer (Bina):** Bina ile ilgili başka bölüm veya özellik varsa yazınız.

### BAHÇE

Spor Salonu	0	Futbol Sahası	0
Basketbol Sahası	0	Voleybol Sahası	0
Badminton Sahası	0	Hentbol Sahası	0
Tenis Sahası	0	Hobi Bahçesi	0
Diğer (Bahçe)	0		

### BAHÇE

**Spor Salonu:** Sayı giriniz.

**Futbol Sahası :** Sayı giriniz

**Basketbol Sahası :** Sayı giriniz

**Voleybol Sahası :** Sayı giriniz

**Badminton Sahası :** Sayı giriniz

**Hentbol Sahası :** Sayı giriniz

**Tenis Sahası :** Sayı giriniz

**Hobi Bahçesi :** Sayı giriniz

**Diğer (Bahçe):** Bahçe ile ilgili başka bölüm veya özellik varsa yazınız.

## BÖLÜMLER

### İDARİ BÖLÜMLER

Müdür Yardımcısı Odası	<input type="text" value="0"/>
Öğretmenler Odası	<input type="text" value="0"/>
Memur Odası	<input type="text" value="0"/>

Rehberlik Servisi	<input type="text" value="0"/>
Okul Aile Birliği Odası	<input type="text" value="0"/>
Arşiv	<input type="text" value="0"/>

## İDARİ BÖLÜMLER

Müdür Yardımcısı Odası : Sayı giriniz  
Rehberlik Servisi : Sayı giriniz  
Öğretmenler Odası : Sayı giriniz

Okul Aile Birliği Odası : Sayı giriniz  
Memur Odası : Sayı giriniz  
Arşiv : Sayı giriniz

## EĞİTİM ÖĞRETİM BÖLÜMLERİ

Fen Laboratuvarı	<input type="text" value="0"/>
Bilişim Teknolojileri Sınıfı	<input type="text" value="0"/>
Maker Atölyesi	<input type="text" value="0"/>
Müzik Sınıfı	<input type="text" value="0"/>
Oyun Drama Odası	<input type="text" value="0"/>
Destek Eğitim Odası	<input type="text" value="0"/>
Diğer Bölümler	<input type="text"/>

Kütüphane	<input type="text" value="0"/>
Konferans Salonu	<input type="text" value="0"/>
Teknoloji Tasarım Atölyesi	<input type="text" value="0"/>
Resim Sınıfı	<input type="text" value="0"/>
Özel Eğitim Sınıfı	<input type="text" value="0"/>
Ana Sınıfı	<input type="text" value="0"/>

## EĞİTİM ÖĞRETİM BÖLÜMLERİ

Fen Laboratuvarı: Sayı giriniz  
Kütüphane : Sayı giriniz  
Bilişim Teknolojileri Sınıfı : Sayı giriniz  
Konferans Salonu : Sayı giriniz  
Maker Atölyesi : Sayı giriniz  
Teknoloji Tasarım Atölyesi: Sayı giriniz  
Müzik Sınıfı : Sayı giriniz

Resim Sınıfı : Sayı giriniz  
Oyun Drama Odası : Sayı giriniz  
Özel Eğitim Sınıfı : Sayı giriniz  
Destek Eğitim Odası : Sayı giriniz  
Ana Sınıfı : Sayı giriniz  
Diğer Bölümler: Varsa diğer idari ve eğitim öğretim bölümlerini yazınız.

## İSTATİSTİK

Derslik Sayısı	<input type="text" value="0"/>
Öğrenci Sayısı (Kız)	<input type="text" value="0"/>
Öğrenci Sayısı (Toplam)	<input type="text" value="0"/>
Öğretmen Sayısı	<input type="text" value="0"/>
Yardımcı Personel Sayısı	<input type="text" value="0"/>

Şube Sayısı	<input type="text" value="0"/>
Öğrenci Sayısı (Erkek)	<input type="text" value="0"/>
Müdür Yardımcısı Sayısı	<input type="text" value="0"/>
Memur Sayısı	<input type="text" value="0"/>
Güvenlik Görevlisi Sayısı	<input type="text" value="0"/>

## İSTATİSTİK

Derslik Sayısı: Sayı giriniz  
Şube Sayısı: Sayı giriniz  
Öğrenci Sayısı (Kız) : Sayı giriniz  
Öğrenci Sayısı (Erkek) : Sayı giriniz  
Öğrenci Sayısı (Toplam) : Sayı giriniz

Müdür Yardımcısı Sayısı : Sayı giriniz  
Öğretmen Sayısı : Sayı giriniz  
Memur Sayısı : Sayı giriniz  
Yardımcı Personel Sayısı : Sayı giriniz  
Güvenlik Görevlisi Sayısı : Sayı giriniz

## İLETİŞİM

Kurum Telefonu	0224	Belgegeçer	0224
Kurum Eposta	@meb.k12.tr	Web Adresi	http://meb.k12.tr
Kurum Adresi	Bursa	Ulaşım ve Adres Tarif	Tarif

## İLETİŞİM

**Kurum Telefonu:** « 0(224) 445 16 00 » şeklinde giriniz.

**Belgegeçer:** « 0(224) 445 18 10 » şeklinde giriniz.

**Kurum Eposta:** Kurumunuzun resmi e-posta adresini giriniz.

**Web Adresi:** Kurumunuzun resmi web adresini giriniz.

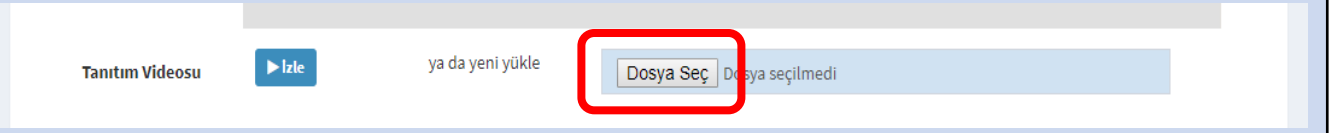
**Kurum Adresi:** Kurumunuzun açık adresini giriniz.

**Ulaşım ve Adres Tarif:** Kurumunuzun il ve ilçe merkezine uzaklığını, toplu taşıma araçlarıyla ulaşım durumunu giriniz. Varsa yakınındaki kamu binalarını giriniz.



**Konum:** Konum, standart olarak «Bursa İl Milli Eğitim Müdürlüğü» seçilmiştir. Harita üzerinde okulunuzun konumunu bularak işaretleyiniz. Okulunuzu bulmak için haritayı istediğiniz yöne hareket ettirebilir, « + » ve « - » butonlarıyla yakınlaştırıp uzaklaştırabilirsiniz.

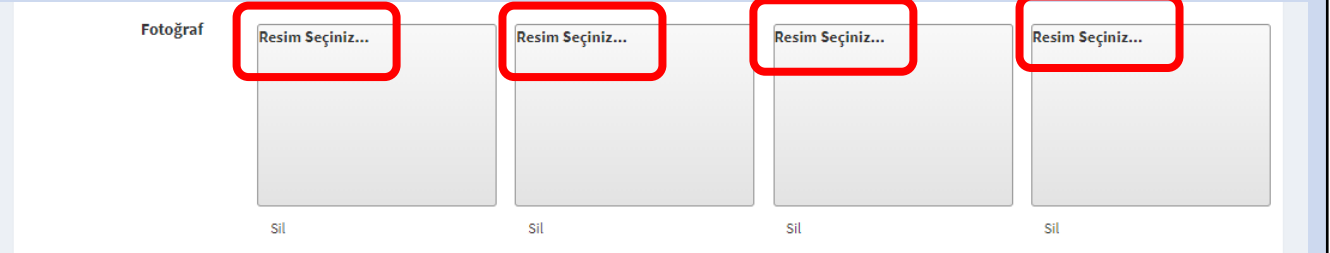
Okulunuzun bulunduğu konuma tıkladığınızda imleç otomatik olarak orayı işaretleyecek ve konum seçiminiz tamamlanmış olacaktır.



**Tanıtım videosu:** Yükleme için « **Dosya Seç** » butonuna basarak bilgisayarınızda kayıtlı olan videoyu seçiniz.

\*\*\*Video teknik olarak aşağıdaki özelliklere sahip olmalıdır.

- Siteye yüklenecek videonun çözünürlüğü 1280x720 ölçülerini, dosya boyutu 40 MB'ı geçmemelidir.
- Dosya formatı sadece "mp4" olmalıdır.
- Video süresi en fazla 5 (beş) dakika olmalıdır.
- Video en boy oranı 16:9 olmalı



**Fotoğraf:** Yükleme için « **Resim Seçiniz...** » butonuna tıklayınız, bilgisayarınızda kayıtlı olan fotoğrafı seçiniz.

\*\*\*Fotoğraflar teknik olarak aşağıdaki özelliklere sahip olmalıdır.

- Fotoğraflar okulun çeşitli bölümlerini (giriş, bina, bahçe, atölye vb.) içermelidir. Varsa okulun logosu yüklenebilir. TEBA'ya toplam 8 fotoğraf yüklemesi yapılabilmektedir.
- Dosya formatları sadece JPEG ya da PNG olmalıdır.
- Fotoğrafların çözünürlüğü 1280x720 pixel'i, boyutu 500 Kilobyte'ı geçmemelidir.
- Fotoğraflar mümkün olduğunca yatay çekilmelidir. Dikey olarak çekilmiş fotoğrafların siyah dikey kenarlık çubukları eklenerek yatay görünüm kazandırılması önerilir.
- Sayılan teknik özelliklerin üzerinde olan fotoğraflar herhangi bir fotoğraf düzenleme editörü ile düzenlenip istenilen ölçülere ayarlandıktan sonra TEBA'ya yüklenmelidir.



**DİKKAT:** Belirlenen kriterlerin dışında yapılan yüklemeler kesinlikle onaylanmayacak ve yayınlanmayacaktır!

The screenshot shows a web form with four input fields at the top, each with a 'Sil' button below it. A green 'Kaydet' button is highlighted with a red rectangular box.

Bilgi girişinizi tamamladıktan sonra en altta bulunan « **Kaydet** » butonuna tıklayınız ve işlemi tamamlayınız.

Girdiğiniz bilgiler Bursa İl Milli Eğitim Müdürlüğü bünyesinde oluşturulan «Temel Eğitim Bilişim Ağı İnceleme Komisyonu» tarafından incelendikten sonra;

- Onaylanırsa direkt yayınlanacaktır.

**Onaylandı**

- Onaylanmazsa nedeni ile birlikte okul yönetim panelinizde görünecektir.

**Onaylanmadı : Konum bilgisi hatalı. Lütfen tekrar giriş yapınız.**

Bu durumda tekrar «okul bilgileri düzenleme ekranına» giriş yapınız. Hatalı bilgiyi düzelterek tekrar kaydediniz.