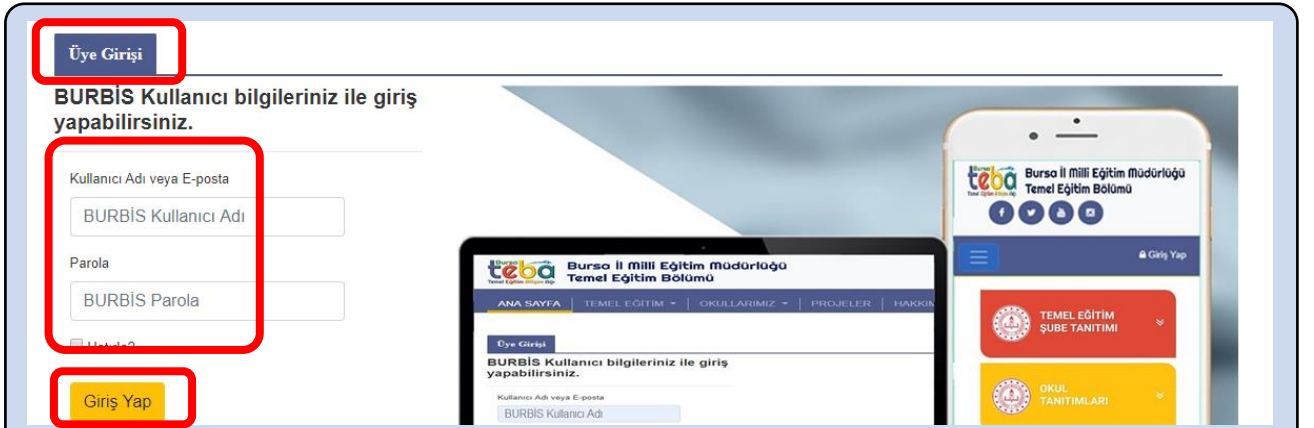
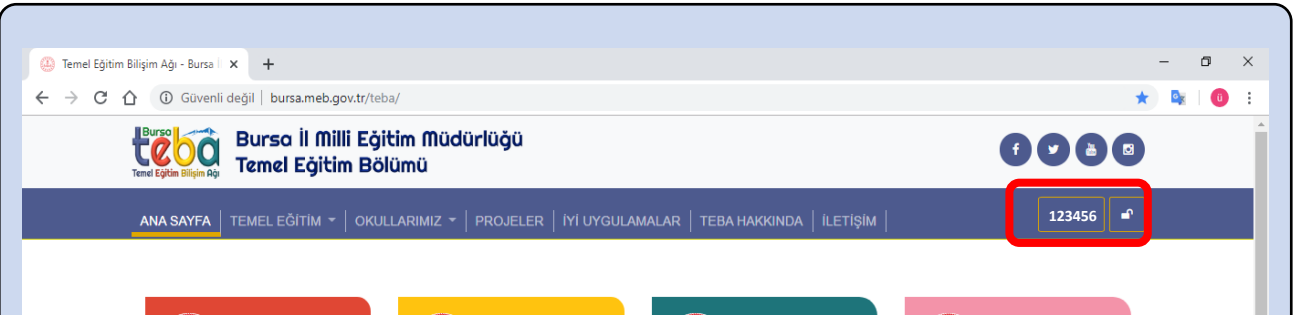


Bursa İl Millî Eğitim Müdürlüğü Temel Eğitim Bölümü tarafından hazırlanan "Temel Eğitim Bilişim Ağı (TEBA)" web sitesine erişim için <http://bursa.meb.gov.tr/teba> adresine giriniz.

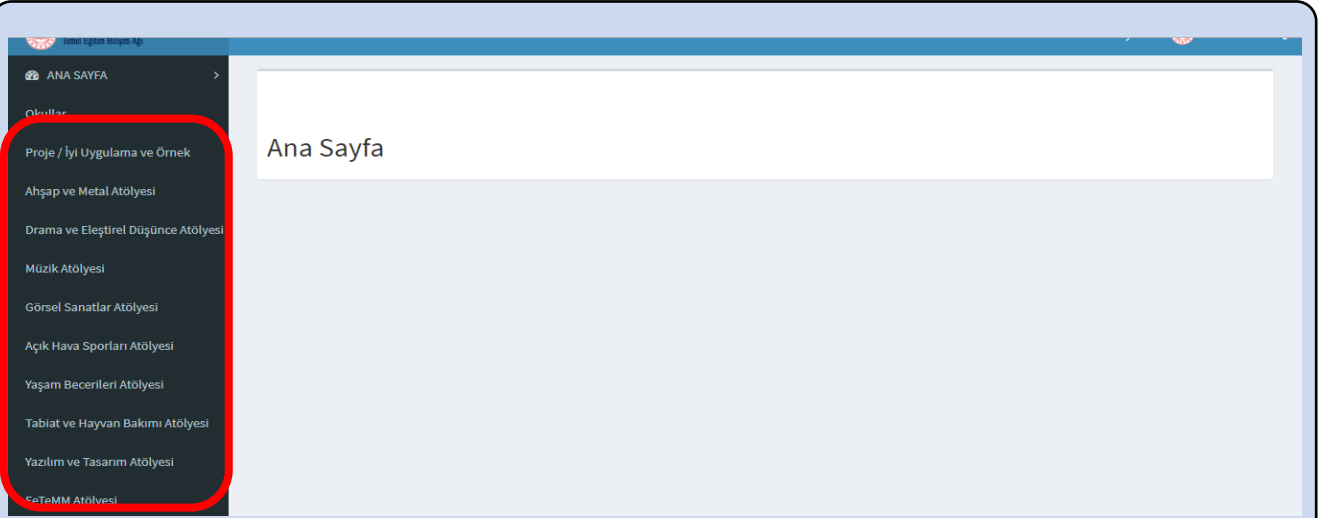
Anasayfada yer alan « **Giriş Yap** » butonuna basınız.



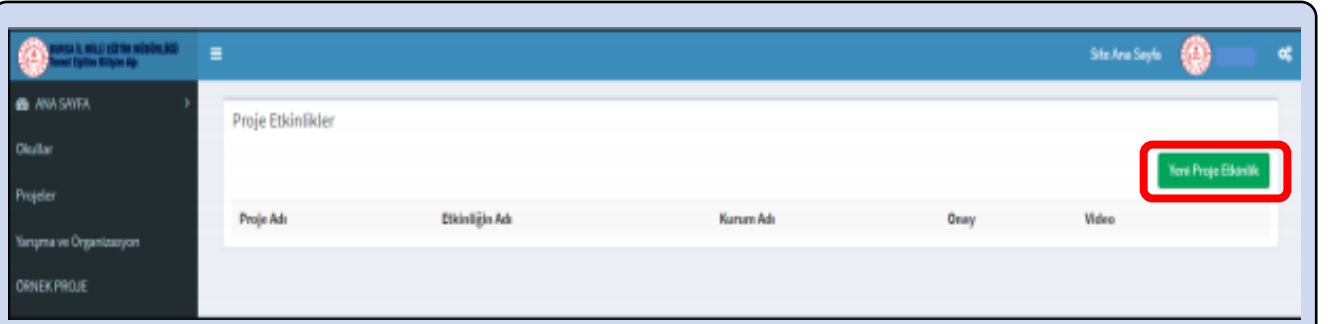
« **Üye Girişi** » panelinden; Kurumunuza ait "BURBİS Kullanıcı Adı ve Şifrenizi" ilgili alanlara yazdıktan sonra « **Giriş Yap** » butonuna basınız.



Giriş yaptığınızda otomatik olarak TEBA anasayfasına yönlendirileceksiniz. Sağ üst köşede bulunan "Kurum Kodunuza" tıklayarak kurumunuza ait yönetim paneline giriş yapınız.



Giriş yaptığınız panel okulunuzun yönetim panelidir. Ekleme istediğiniz tasarım ve beceri atölyesinin türünü soldaki menüden seçiniz.



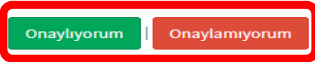
Tasarım ve beceri atölyenizin detaylarını girmek için açılan sayfada « **Yeni Proje Etkinlik** » butonuna tıklayınız.

İLGİLİ KANUN VE YÖNETMELİKLER

TEBA'da yayınlanması talep edilen tüm içeriklerin <https://www.mevzuat.gov.tr> adresinde yer alan ilgili mevzuata uygun olması zorunludur.

TEBA sistem yöneticileri, yasal sınırlar içerisinde paylaşılmayan içerikleri bilgi vermeksizin yayından kaldırmaya yetkilidir.

Tüm şartları kabul ediyorsanız aşağıda bulunan "Onaylıyorum" butonuna tıklayarak içerik ekleme sayfasına giriş yapabilirsiniz. "Onaylamıyorum" butonuna tıklamanız halinde içerik eklemeniz mümkün olmayacaktır.



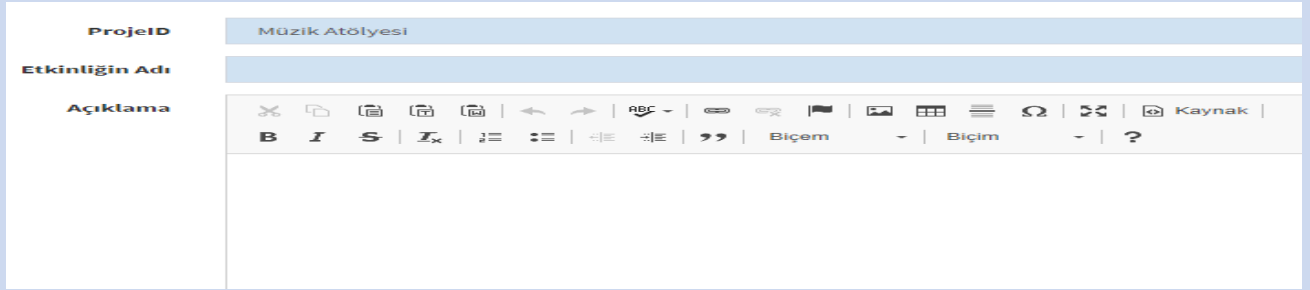
Karşınıza gelen ekranda "TEBA Kullanım Sözleşmesini" dikkatlice okuyunuz ve kabul ediyorsanız, « **Onaylıyorum** » butonuna tıklayınız.

« **Onaylamıyorum** » butonuna tıklarsanız tasarım ve beceri atölyesi ekleyemeyecek ve bir önceki ekrana yönlendirileceksiniz.

***TEBA Kullanım Sözleşmesinde geçen uyarılar bağlayıcı nitelikte olup bu şartlara uymayan içerikler kesinlikle onaylanmayacaktır.



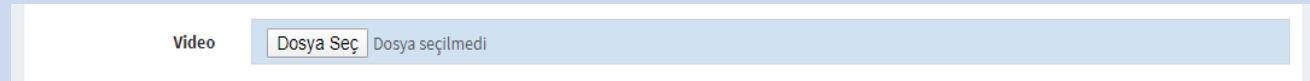
DİKKAT: Açılan sayfadan tasarım ve beceri atölyenizle ilgili bilgileri doldururken lütfen aşağıdaki açıklamaları dikkate alınız. Kılavuzda yer alan açıklamalara ve <http://bursa.meb.gov.tr/teba> adresindeki kurallara uymayan tasarım ve beceri atölyesi örnekleri kesinlikle onaylanmayacak ve yayınlanmayacaktır.



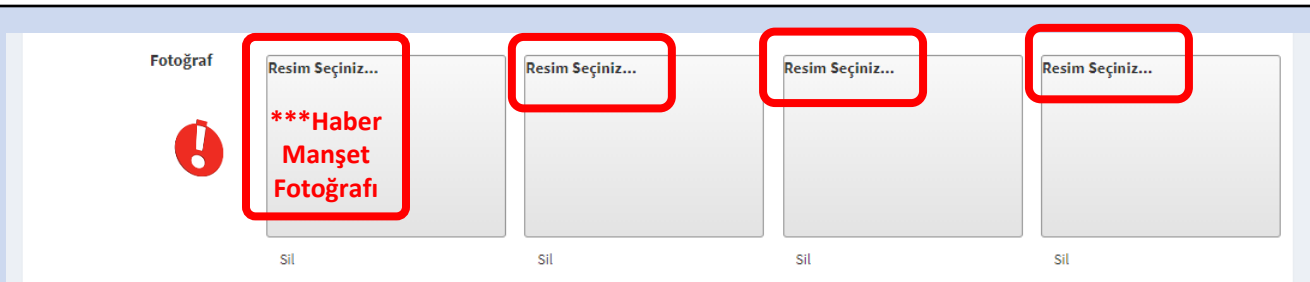
Proje ID: Açılır listeden tasarım ve beceri atölyesinin türünü seçiniz.

Etkinliğin Adı : Tasarım ve beceri atölyenizin adını giriniz.

Açıklama: Tasarım ve beceri atölyenizin amaç, hedef, planlama, süreç gibi bilgilerini bu bölüme giriniz.















Video: « **Dosya Seç** » butonuna basarak bilgisayarınızda kayıtlı olan videoyu yükleyiniz (en fazla 35mb).





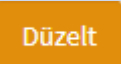

Fotoğraf: « **Resim Seçiniz...** » butonuna tıklayarak bilgisayarınızda kayıtlı olan fotoğrafları yükleyebilirsiniz.



Dikkat: «Fotoğraf» alanına yükleyeceğiniz «1. fotoğraf» Tasarım ve beceri atölyenizin TEBA ana sayfasında görüntülenecek **haberinde** otomatik kullanılan **manşet fotoğrafı** olacaktır. Buraya haberde manşet fotoğrafı olarak görünmesini istediğiniz fotoğrafı yükleyiniz. Boş bırakırsanız sistem standart TEBA fotoğrafı atayacaktır.

	Tasarım ve Beceri Atölyesi Uygulamaları	Görsel Sanatlar Atölyesi	Onaylandı	İLKOKULU	Okul öncesi,1. Sınıf,2. Sınıf,3. Sınıf,4. Sınıf,	1.11.2019 00:00:00			  
	Tasarım ve Beceri Atölyesi Uygulamaları	Müzik Atölyesi	Onaylandı	İLKOKULU	Okul öncesi,1. Sınıf,2. Sınıf,3. Sınıf,4. Sınıf	1.11.2019 00:00:00			  

Sisteme eklenen tasarım ve beceri atölyeniz okul yönetim panelinizde yukarıdaki gibi listelenecektir.

- «  » butonuna basarak yüklediğiniz videoyu izleyebilir,
- «  » butonuna basarak tasarım ve beceri atölyenizin detayını görebilir,
- «  » butonuna basarak tasarım ve beceri atölyenizi düzenleyebilir,
- «  » butonuna basarak tasarım ve beceri atölyenizi tamamen silebilirsiniz.

Yeni tasarım ve beceri atölyesi eklediğinizde «Onay» bölümünde, «Onay bekliyor» olarak görüntülenecektir.

Tasarım ve beceri atölyeniz, Bursa İl Milli Eğitim Müdürlüğü bünyesinde oluşturulan «Temel Eğitim Bilişim Ağı İnceleme Komisyonu» tarafından incelenecektir.

Tasarım ve beceri atölyeniz onaylanmadıysa «onaylanmadı: (nedeni)» şeklinde görüntülenecek ve düzeltme yapana kadar yayınlanmayacaktır.

Onaylanmadı :Atölyenin3. fotoğrafı firma reklamı içermektedir. Lütfen düzenleyip tekrar yükleyiniz.

Tasarım ve beceri atölyeniz onaylandıysa, TEBA İyi Uygulama ve Örnekler Modülündeki Tasarım ve Beceri Atölyeleri alt menüsü ile ana sayfadaki haberler bölümünde yayınlanacaktır.